

Sanitärsysteme


Glasdusche Vinata®

Roth

NEU

**Badewanne raus,
Dusche rein!**

Duschenmontage in nur 3 Stunden



Installation an
nur **einem Tag!**



Förderbar

Leben voller Energie

Roth Vinata®, die Komplettdusche fürs Bad

Badewanne raus, Dusche rein – schnelle und einfache Montage mit System

- > funktional
- > vielseitig
- > montagefreundlich



NEU

■ Großzügig und komfortabel

Seit über 50 Jahren setzt Roth Standards und bietet Komplettduschen für höchste Ansprüche an Funktionalität und Duschkomfort. Das neue Roth Renovierungskonzept Vinata® besteht aus einer hochwertigen Glas-Schiebetür, Mineralgussduschwanne und Glas-Rückwänden. Roth Vinata® ermöglicht den Austausch der alten Badewanne durch eine großzügige Duschlösung innerhalb nur eines Tages.

Die Komplettlösungen sind aus sechs Millimeter starkem Einscheibensicherheitsglas mit ETC-Beschichtung (Easy to Clean). Die integrierte Mineralgussduschwanne bietet eine stabile und rutschfeste Standfläche entsprechend Bewertungsklasse C DIN 51097 (PN24) bei niedrigem Einstieg. Jede Dusche enthält einen hochwertigen Thermostatmischer von hansgrohe.

Erhältlich ist die neue Qualitätsdusche von Roth mit Schiebetüren für Eckeinsteige und Nischen.



■ Top Marke 2018

Im Frühjahr 2018 wurde Roth in der Kategorie „Duschkabinen“ nach einer Konsumentenbefragung durch TESTBILD als Top Marke 2018 ausgezeichnet.



Schnelle Duschenmontage in nur 3 Stunden

Einfach und schnell zu installieren: Die alte Badewanne kann an einem Tag durch eine hochwertige Duschlösung ersetzt werden. **Innerhalb von 3 Stunden** ist die Komplettdusche montiert.



Vorher



Nachher

 Duschenmontage
in **3 Stunden!**

■ **Für jeden Bedarf das Richtige**

Die neue Roth Komplettdusche Vinata® ist in den Ausführungen „Comfort“ und „Spirit“ erhältlich.

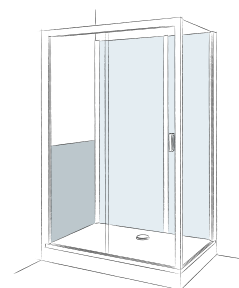
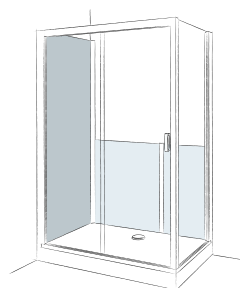
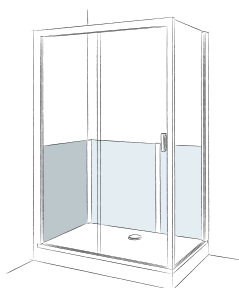
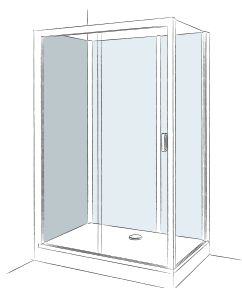
Roth Vinata® bietet damit die passende Lösung für jede Lebenssituation.

■ **Mit „Comfort“ alt werden**

„Comfort“ steht für eine komfortable und sichere Nutzung im Alter. Die alte Badewanne macht Platz für eine großzügige Duschlösung. Zur Ausstattung gehören eine Halterung für die Montage eines Sitzes und zusätzliche Haltegriffe. Der Duschensitz ist optional erhältlich. „Comfort“ ermöglicht das Altwerden in den eigenen vier Wänden.

■ **„Spirit“ für die ganze Familie**

„Spirit“ steht für die Schaffung einer großzügigen Dusche anstelle einer alten Badewanne. Die ideale Duschlösung für die ganze Familie.



■ **Glas-Rückwände**

Die Glas-Rückwände sind erhältlich in drei Höhen und zwei Farben.
Höhen: Badewannenhöhe, Duschenhöhe, Mix
Farben: weiß, anthrazit

Das Prinzip ist einfach: Nach Entfernen der Badewanne und Anpassen der Anschlüsse kann die Montage der Roth Vinata® beginnen.

Die Glas-Rückwände der Komplettdusche sind aus farbigem Glas. Sie verkleiden elegant den durch die Wannentfernung entstandenen ungefliesten Bereich.



Installation an nur **einem Tag!**



Förderbar

■ Technische Daten

Vinata® ist in folgenden Größen erhältlich:

Außenmaße Vinata® Komplettduschen [mm]				
	Variante 1200	Variante 1400	Variante 1600	Variante 1700
Typ 700	1160 x 677	1360 x 677	1560 x 677	1660 x 677
Typ 800	1160 x 777	1360 x 777	1560 x 777	1660 x 777
Typ 900	1160 x 877	1360 x 877	1560 x 877	1660 x 877

■ Förderbar

Die Pflegekassen zahlen finanzielle Zuschüsse bis 4000 Euro für Maßnahmen zur Verbesserung des individuellen Wohnumfeldes für Pflegebedürftige.

Die Kreditanstalt für Wiederaufbau fördert die Schaffung bodengleicher Duschflächen. Mehr Informationen zu den Fördermöglichkeiten gibt es auf www.kfw.de.

Auf einen Blick

- > schnelle und einfache Installation innerhalb eines Tages
- > Qualitätsprodukt
- > elegantes Design
- > stabile und rutschfeste Standfläche
- > niedriger Einstieg
- > flexible Varianten



Unsere Stärken

Ihre Vorteile

Innovationsleistung

- > Frühzeitiges Erkennen von Markterfordernissen
- > Eigene Materialforschung und -entwicklung
- > Eigenes Engineering
- > Das Unternehmen ist zertifiziert nach DIN EN ISO 9001

Serviceleistung

- > Flächendeckender, qualifizierter Außendienst
- > Hotline und Projektierungsservice
- > Werkschulungen, Planungs- und Produktseminare
- > Europaweite schnelle Verfügbarkeit aller Produktprogramme unter der Marke Roth
- > Umfangreiche Garantieleistungen und Nachhaftungsvereinbarungen

Produktleistung

- > Montagefreundliches, komplettes Produktsystemangebot
- > Herstellerkompetenz für das komplette Produktprogramm im Firmenverbund der Roth Industries



Roth



Roth Energie- und Sanitärsysteme

Erzeugung

- > Solarsysteme
- > Wärmepumpensysteme
- > Solar-Wärmepumpensysteme

Speicherung

- Speichersysteme für
- > Trink- und Heizungswasser
- > Brennstoffe und Biofuels
- > Regen- und Abwasser

Nutzung

- > Flächen-Heiz- und Kühlsysteme
- > Rohr-Installationsysteme
- > Duschsysteme

Roth

ROTH WERKE GMBH
 Am Seerain 2
 35232 Dautphetal
 Telefon: 06466/922-0
 Telefax: 06466/922-100
 E-Mail: service@roth-werke.de
www.roth-werke.de

